

















# LES DIFFERENTS PERMIS ET EVOLUTIONS

| AM (BSR)   | Permis A1   | Permis A2   | Permis A  | Permis A   | Permis B  |
|--|---|---|---|--|---|
| <b>Age</b><br>> A partir de 14 ans   | <b>Age</b><br>> 16 ans minimum  | <b>Age</b><br>> de 18 à 24 ans  | <b>Age</b><br>> de 18 à 21 ans  | <b>Age</b><br>> A partir de 24 ans ou après 2 ans de permis  | <b>Age</b><br>> 20 ans ou 2 ans de permis B   |
| <b>Véhicules</b><br>> 2 roues à moteur ne dépassant pas 50 cm <sup>3</sup> dont la vitesse est limitée à 45 km/h | <b>Véhicules</b><br>> 2 roues à moteur de plus de 50 cm <sup>3</sup> dont la cylindrée n'excède pas 125 cm <sup>3</sup> et la puissance 11 kW (15 ch) | <b>Véhicules</b><br>> 2 roues à moteur de puissance supérieure à 11 kW (15ch) et inférieure ou égale à 35 kW (47,55 ch) | <b>Véhicules</b><br>> 2 roues à moteur de puissance supérieure à 11 kW (15 ch) et inférieure ou égale à 25 kW (34 ch) | <b>Véhicules</b><br>> 2 roues à moteur de puissance supérieure à 35 kW et dont la puissance n'excède pas 75 kW (106 ch). | <b>Véhicules</b><br>> 2 roues n'excédant pas 125 cm <sup>3</sup> et la puissance de 11 kW (15 ch)<br><br>> tricycles à moteur de plus de 125 cm <sup>3</sup> et 11 kW |
|                                 |    |                                        |                                      |                                        |    |
| <b>Exemple</b><br>Piaggio Zip 50<br>49,9 cm <sup>3</sup>   | <b>Exemple</b><br>Vespa GTS 125<br>14,9 Ch (11kW)   | <b>Exemple</b><br>Piaggio X10 500<br>41 Ch (30kW)   | <b>Exemple</b><br>Piaggio Beverly 350<br>33,3 Ch (24,5kW)   | <b>Exemple</b><br>Guzzi Norge 1200<br>102 ch (75 kW)   | <b>Exemple</b><br>Piaggio MP3 500<br>40,1 Ch (29,5kW)   |

|           |  |   |
|-----------|--|---|
| <b>EB</b> |   | Conducteur d'un véhicule de la Catégorie B tractant une remorque de + de 750 kg de PTAC :<br>A - Si le PTAC de la remorque est supérieur au poids à vide du véhicule tracteur.<br>B - Si l'ensemble PTAC du véhicule tracteur + PTAC de la remorque dépassent 3,5 T.  |
| <b>C</b>  |   | Les conducteurs âgés de plus de 21 ans peuvent conduire tous ces véhicules.   |
| <b>EC</b> |   |  Porteur de 26 T (3 essieux)<br> Porteur de 19 T (2 essieux)<br> Porteur de 32 T (4 essieux)<br> Tracteur solo<br> Ensemble articulé de 30 T de PTR A<br> Camion-remorque de 40 T de PTR A<br> Ensemble articulé de 38 T de PTR A<br> Ensemble articulé de 40 à 44 T de PTR A |
| <b>D</b>  |  |   |